

Рис. 1 Подключение охранных извещателей и порта Touch Memory

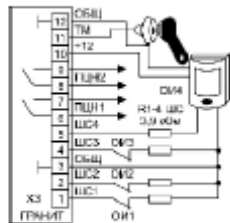


Рис. 2 Подключение сети, оповещателей с питанием от сети и управления вентиляцией

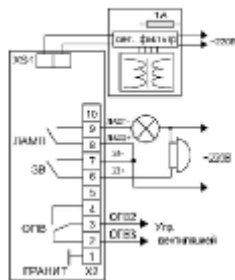


Рис. 3 Подключение лампы, «ПРИЗМА-200И», сирены, табло с питанием 12В

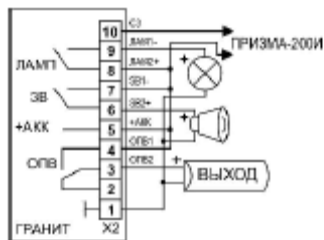


Рис. 4 Подключение электромагнитного замка



Рис. 5 Подключение пассивных пожарных извещателей

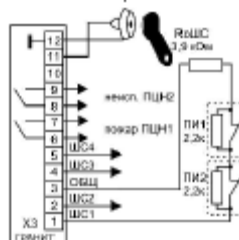


Рис. 6 Подключение токопотребляющих пожарных извещателей

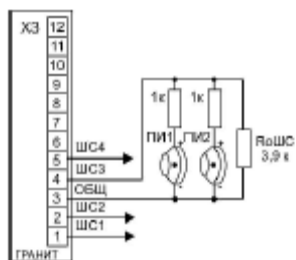


Рис. 7 Подключение цепей управления доступом

